

Arabe Classe

MON 1er CAHIER D'ÉCRITURE ARABE



Bonus

30 mots du coran
en image



À savoir

Le cahier d'écriture Arabe Classe « [Mon 1^{er} cahier d'écriture arabe](#) » est un livret réunissant toutes les lettres de l'alphabet arabe.

Cet opus s'adresse aux débutants et vise à acquérir les mécanismes fondamentaux de l'écriture arabe.

C'est en effet le premier de la série qui s'accompagne avec le cahier de lecture gratuit « [Je lis l'arabe en 20 leçons](#) » disponible sur notre site.

Il faut savoir que la langue arabe comporte 28 lettres ou 29 selon certains. Elle s'écrit de droite à gauche.

Les lettres « al houroûf » peuvent s'écrire de différentes manières selon la place qu'elles occupent dans le mot « al kalima ».

Prenons l'exemple de la lettre « ع » = 'ayne : ce son est uniquement présent dans la langue arabe.

Observe le tableau ci-dessous et la variation de la lettre en fonction de sa place dans le mot.

fin	milieu	début	isolée
مَنْعَ	فَعَلَ	عَمَلَ	ع

Remarque : il y a des signes visibles sur et sous les lettres appelées des « harakat ». Elles ont pour fonction de donner à la lettre sa sonorité dans le mot. Ce sont en fait des voyelles (a) (i) (ou).

Tu étudieras dans ce cahier les 28 lettres de l'alphabet arabe une par une avec **en bonus 30 mots du coran illustrés**.

Ainsi, il faut habituer tes mains à ce système d'écriture et suivre le graphisme de chacune de ces lettres **en suivant l'ordre des numéros**.

Pour cela, il te suffit alors d'orienter ton tracé à l'aide de ton crayon (qalamoun) et de dessiner la lettre en question.


Certes l'écriture arabe n'est pas une obligation en matière de religion à l'instar de la lecture mais c'est une **étape essentielle** et bien souvent négligée. En effet, elle te permettra de mieux saisir les mécanismes de la langue arabe.

C'est seulement avec exercice et application que ton écriture deviendra de plus en plus fluide et précise bi idhnillah (par la Permission d'Allah).

Maintenant, il est temps pour toi de passer ENFIN à l'action.

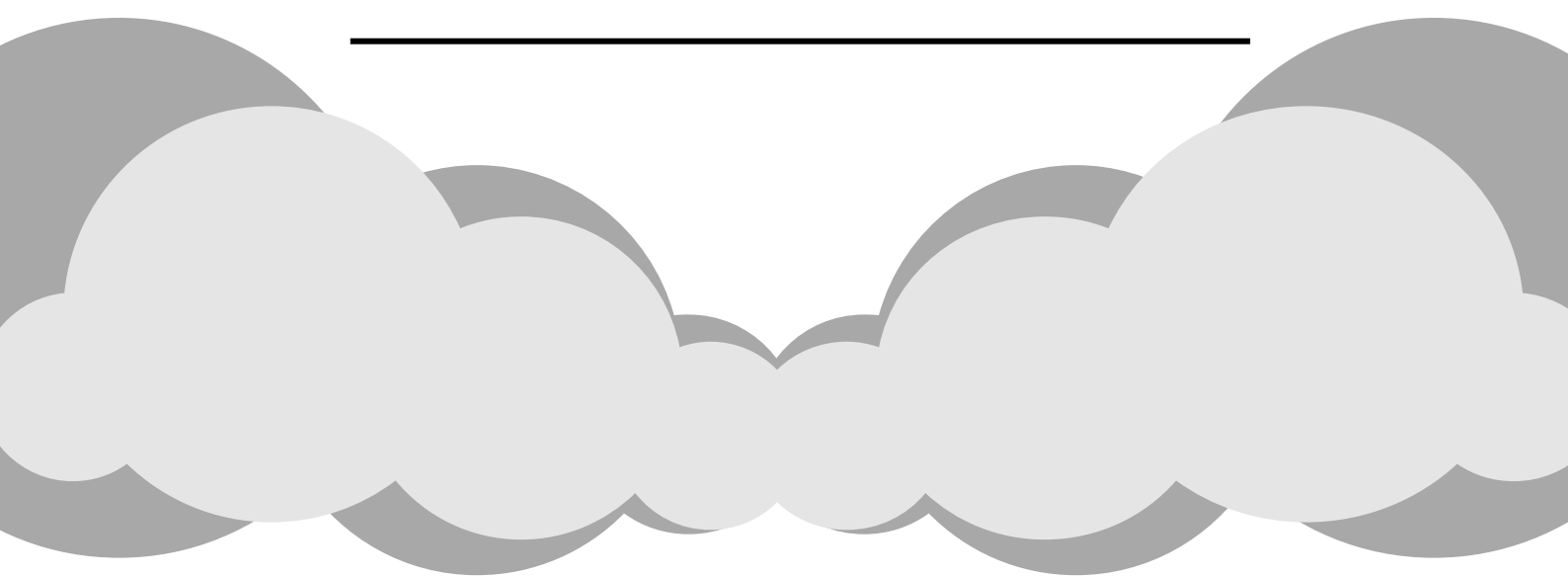
À ton crayon





PRÊT POUR LE

NIVEAU 1



ج	ث	ت	ب	ا
djime	tha	ta	ba	alif
ر	ذ	د	خ	ح
ra	dhal	dal	kha	Ha
ض	ص	ش	س	ز
Dad	Sad	chine	sine	za
ف	غ	ع	ظ	ط
fa	ghayne	'ayne	Zha	Ta
ن	م	ل	ك	ق
noune	mime	lame	kaf	qaf
ي	و	ه	ء	
ya	wawe	ha	hamza	

Lettre n°1 « alif »

fin	milieu	début
قَرَأَ	سَأَلَ	أَمَرَ



famille / أَهْلٌ

Écris les lettres arabes suivantes sur les lignes pointillées.

Three sets of handwriting practice lines, each consisting of a solid top line, a dashed middle line, and a solid bottom line. Each set is marked with a small 'n' at the end of the top line.

ا

ا

ا

أَهْلٌ

Le mot « أَهْلٌ » apparaît 127 fois dans le coran.

Allah le Très-Haut a dit :

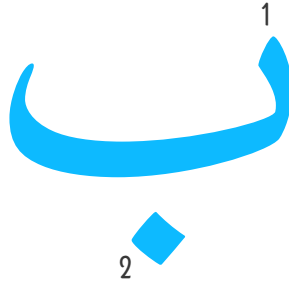
﴿ يَا أَهْلَ الْكِتَابِ لِمَ تَكْفُرُونَ بِآيَاتِ اللَّهِ وَأَنْتُمْ تَشْهَدُونَ ﴾

[3 : 70]



Lettre n°2 « ba »

fin	milieu	début
كَتَبَ	عَبَدَ	بَسَطَ



maison / بَيْتٌ

ب

ب

ب

ب

بُ

بَّ

بَيْتٌ

Le mot « بَيْتٌ » revient 65 fois dans le coran.

Allah le Très-Haut a dit :

﴿ إِنَّ أَوَّلَ بَيْتٍ وُضِعَ لِلنَّاسِ لَلَّذِي بِبَكَّةَ مُبَارَكًا وَهُدًى لِلْعَالَمِينَ ﴾

[9 : 96]

